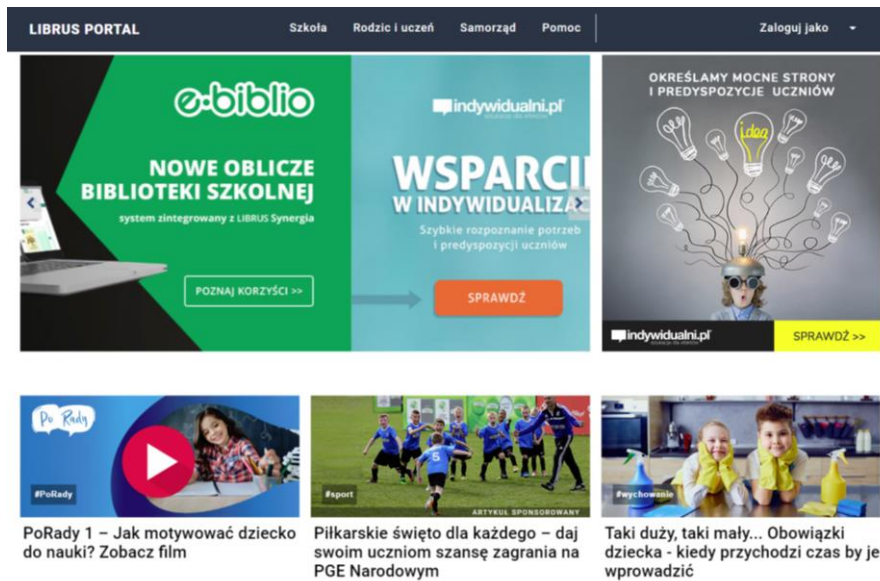
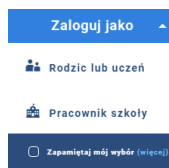


Logowanie do dziennika elektronicznego

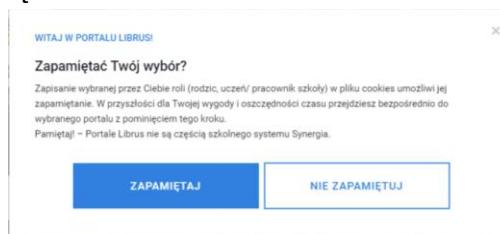
- 1) W przeglądarce internetowej uruchamiamy stronę <https://portal.librus.pl/>



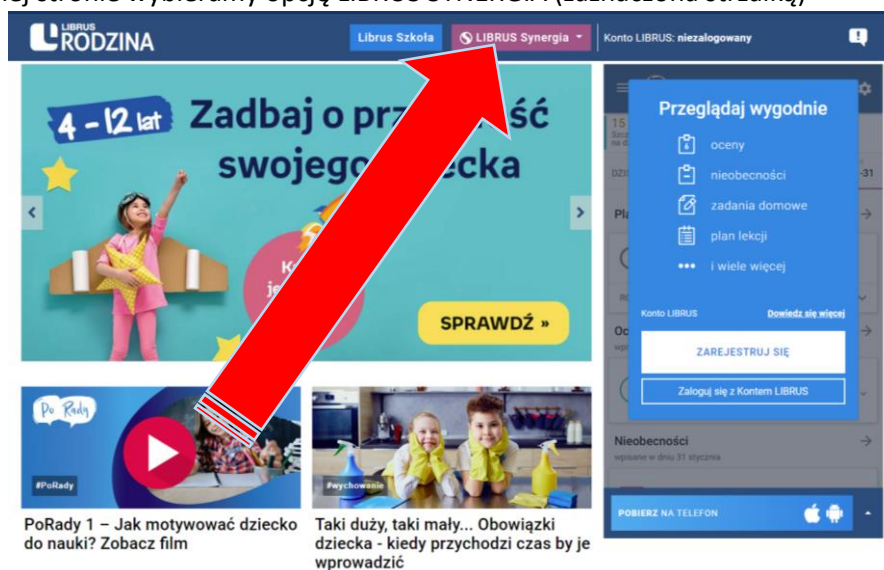
- 2) W prawym górnym rogu strony wybieramy ZALOGUJ JAKO, a następnie RODZIC LUB UCZEŃ



- 3) Wybieramy opcję ZAPAMIĘTAJ

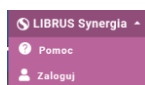


- 4) Na kolejnej stronie wybieramy opcję LIBRUS SYNERGIA (zaznaczona strzałką)



Nie ma obowiązku zakładania dodatkowego konta na stronie, która utworzymy klikając po prawej stronie na opcję ZALOGUJ SIĘ Z KONTEM LIBRUS.

5) Wybieramy opcję ZALOGUJ



6) Wprowadzamy dane otrzymane od wychowawcy klasy



7) Po poprawnym wpisaniu loginu i hasła zostaniemy poproszeni o ponowne wpisanie hasła otrzymanego od wychowawcy klasy, a następnie dwukrotne wpisanie wybranego przez siebie hasła. Aby była możliwość przypomnienia zapomnianego hasła, należy podać swój adres e-mail.

8) Kolejne logowania odbywają się za pomocą loginu otrzymanego od wychowawcy oraz hasła utworzonego przy pierwszym logowaniu.